



# ENADE

Tire suas dúvidas





## Como a minha nota influi na nota da instituição?

A sua nota do ENADE irá compor a nota da instituição. Fazem parte da nota final tanto a sua nota da prova, quanto a do questionário do estudante que você deverá responder no portal do INEP, assim que for confirmada sua inscrição, anteriormente à prova. Além das notas do ENADE, também é computada a nota da avaliação da qualificação e do regime de trabalho dos professores.

Com um resultado positivo e uma boa nota, a instituição garante a oferta de vagas e de bolsas do PROUNI e FIES para os demais alunos.



## De que forma a nota da instituição influi na minha vida profissional?

A nota da instituição estará vinculada ao seu diploma e seu currículo escolar. Quanto mais alta a qualificação da instituição, mais destaque terá o seu diploma no mercado de trabalho. Desta forma, quando você se empenha para ir bem nesta prova, você garante seu sucesso e reconhecimento.




Fique tranquilo! A Facens vai te lembrar das datas importantes e te ajudar na preparação desta etapa importante da sua formação. Faça a sua parte preparando-se bem com as oficinas oferecidas e focando nos estudos.



## O que é o ENADE?

O ENADE é a forma de avaliação do nível de conhecimento dos estudantes de graduação brasileiros. Através da prova aplicada aos estudantes e dos questionários dirigidos aos estudantes e coordenadores de curso, o INEP (Instituto Nacional de Ensino e Pesquisa) avalia as competências e habilidades desenvolvidas de acordo com os conteúdos programáticos previstos pelas diretrizes curriculares dos cursos. Também é avaliado o nível de conhecimento da realidade brasileira e mundial.



## Quem faz o ENADE?

Segundo a Portaria Nº 494, de 8 de julho de 2021, o Enade, na edição de 2021, será aplicado para fins de avaliação de desempenho dos estudantes dos cursos vinculados às seguintes áreas de avaliação, referentes ao ano II do ciclo avaliativo previsto pelo art. 40 da Portaria Normativa MEC nº 840, de 24 de agosto de 2018. Os estudantes concluintes habilitados devidamente inscritos no Enade 2021. Tenham integralizado 75% ou mais da carga horária mínima do currículo. Não tenham colado grau até o último dia do período de retificação de inscrições do Enade 2021. Aqueles com previsão de integralização de 100% da carga horária do curso até dezembro de 2021.

## Quando o ENADE é realizado?

A cada três anos estudantes dos cursos de graduação e tecnológicos de todo o Brasil são avaliados pelo MEC. Para facilitar a avaliação, os cursos são divididos em três grandes grupos, sendo que a cada ano um destes grupos tem seus alunos submetidos ao exame.



## Quais cursos serão avaliados?

Este ano, na Facens, será avaliado um curso, sendo ele Tecnologia em Análise e Desenvolvimento de Sistemas



## O ENADE é obrigatório?

Sim, o ENADE é obrigatório para os alunos que serão convocados. O ENADE é considerado um componente curricular obrigatório, sendo então parte do seu currículo escolar, conforme a Lei Nº. 10.861/2004.

## Se eu não fizer o ENADE, o que acontece?


Se você foi convocado e não puder comparecer e realizar a prova, terá uma pendência curricular e não poderá colar grau e obter seu diploma até que regularize sua situação, fazendo uma prova no próximo ENADE, conforme Portaria Normativa MEC nº 40/2007. Lembre-se de que o ENADE faz parte do seu currículo tanto quanto uma disciplina que você tem de cursar!



## Quais são as etapas para realizar minha inscrição no ENADE?

As etapas do processo são: inscrição realizada pela instituição, preenchimento do cadastro pelo estudante, preenchimento do Questionário do Estudante e Prova do ENADE.

Estas etapas ocorrerão conforme a tabela a seguir (horário de Brasília).  
Guarde estas datas!



AÇÃO	QUANDO?
1. A instituição irá inscrever o aluno	Até 08/08/2021
2. O aluno deverá realizar seu cadastro na página do INEP *	Até 15/10/2021
3. Os alunos devem preencher o questionário do estudante*	Até 18/10/2021
4. Divulgação dos locais de prova pelo MEC	01/11/2021
5. Realização da Prova	13h30 do dia 14/11/2021
6. Comemorar uma nota excelente	Durante toda a vida profissional!

\*A Facens vai disponibilizar os laboratórios de informática e orientar sobre o preenchimento das informações.

Guarde este calendário com você! Não se esqueça dos prazos e não deixe nada para a última hora!

## Como realizar minha inscrição do ENADE?

Sua inscrição será realizada pelo coordenador de curso da Facens, caso você se encaixe no perfil do MEC. Estamos cuidando de cada detalhe para que todos os alunos que sejam concluintes do curso até o primeiro semestre de 2018, ou que estejam com pelo menos 80% do curso completos, sejam inscritos. Fique tranquilo! Esteja atento à próxima etapa, que é o cadastro no sistema do MEC.

## Como saber se minha inscrição foi realizada?

Assim que terminar a inscrição dos alunos, a ser realizada pelos coordenadores de curso, a instituição avisará você. Para isso, mantenha sempre seus dados atualizados na Facens. Você pode atualizá-los procurando a Central de Atendimento do Aluno, pelo telefone 15 3238.1188 ou pelo e-mail atendimento@facens.br

## Como realizar o cadastro no MEC?

Você deve acessar o site <http://enade.inep.gov.br> com seu CPF e realizar seu cadastro, informando seus dados pessoais, telefone com DDD e um endereço de e-mail válidos. Quando você se cadastrar criará uma senha pessoal para acessos posteriores, como para acessar o local da prova, por exemplo. Ao final, confira se o seu cadastro foi concluído com sucesso.

Se você precisar fazer o ENADE para mais de um curso, deve optar por um deles durante o cadastro. Se você se enquadrar neste caso, será informado durante o cadastro.

## O que é o Questionário do Estudante?

O questionário do estudante faz parte do conjunto de instrumentos avaliadores do ENADE, sendo obrigatório o seu preenchimento. Nele o estudante retrata sua situação social, econômica e as condições que a instituição de ensino ofereceu aos alunos durante o curso, sob os aspectos acadêmicos, pedagógicos e de estrutura física.

A nota do questionário do estudante também irá compor a sua nota final.

É de fundamental importância o preenchimento adequado deste questionário porque ele influencia diretamente na nota final do ENADE.



## Como me informar sobre o local da minha prova?

O local da sua prova será divulgado pelo INEP no dia 01 de novembro de 2021. Você deverá acessar o site <http://enade.inep.gov.br> com seu CPF e senha pessoal para saber ao certo seu local de prova.

## Quando será a prova do ENADE 2021?

A prova será no dia 01 de novembro de 2021, domingo, às 13h30 (horário de Brasília). Os portões dos locais de prova serão abertos às 12h e a entrada no local de prova só será permitida até às 13h. Por isso, é fundamental que você chegue com pelo menos uma hora e meia de antecedência, ou seja, 12h, para que encontre a sala a tempo e se acomode. A prova terá início às 13h30 e terminará às 17h30. Nossa equipe estará lá dando apoio para você neste momento! Fique tranquilo!

## Como será o acesso no local de prova?

Seu acesso ao local de prova será mediante o seu documento de identificação original com foto, e válido em território nacional, como Carteira Nacional de Habilitação com foto, RG ou Passaporte. Para mais informações sobre a validade dos seus documentos para fazer a prova, você pode consultar o Edital do ENADE 2021.



## O que devo levar no dia da prova?

Para fazer a prova você deve levar seu documento de identificação original com foto, e válido em todo o território nacional, e caneta esferográfica preta de corpo transparente. Não é permitido o uso de lápis, lapiseira, borracha, outros tipos de itens ou cores de canetas.

Por ser uma prova longa em que não é permitido se ausentar do local, a Facens fornecerá um "kit lanche" que te dê a energia necessária para você mandar bem.

## E o meu celular? Posso levar?

Você pode levá-lo, sim, mas durante a prova o aluno não poderá portar aparelhos celulares, smartphones ou qualquer aparelho eletrônico. Por isso, se você levar seu celular ou outro aparelho eletrônico, deverá guardá-lo, desligado, em envelope porta-objetos que será lacrado e identificado fora da sala de aula. Esse envelope será colocado embaixo da sua cadeira durante a prova, mas não poderá ser consultado durante a avaliação.

## Qual a duração da prova?

A prova tem duração total de 4h, sem intervalo, para que você responda as 40 questões e, ao final, o Questionário de Percepção da Prova.

Após as 13h e durante toda a prova, você só poderá se ausentar da sala de aplicação acompanhado por um fiscal.

É importante lembrar que durante a prova você não pode utilizar óculos escuros, bonés, chapéus, viseira, gorro ou similares, armas ou aparelhos eletrônicos. Desta maneira, evite levá-los para a prova.





## Como será a prova?

A prova é composta por 40 questões e tem duração de 4h sem intervalos, sendo 35 questões objetivas (fechadas) e 5 questões discursivas (abertas). Possui duas partes: uma de conhecimento geral e outra de conhecimentos específicos do seu curso. Veja o quadro abaixo!

Partes	Número das questões	Peso das questões no componente	Peso dos componentes no cálculo da nota
Formação Geral/Discursivas	D1 e D2	40%	25%
Formação Geral/Objetivas	1 a 8	60%	
Componente Específico/Discursivas	D3 a D5	15%	75%
Componente Específico/Objetivas	9 a 18	85%	
Núcleo de Conteúdos Básicos Núcleo de Conteúdos Profissionalizantes	19 a 35		
Questionário de Percepção da Prova	1 a 9	-	-

A parte de conhecimento geral é comum a todos os cursos e as 2 questões abertas e 8 fechadas envolvem conhecimentos e habilidades sobre cidadania, ética, arte, literatura, globalização e sustentabilidade.

Já a segunda parte é específica do curso. Irá aferir seus conhecimentos, habilidades e competências adquiridos com o curso para o exercício profissional, de acordo com sua grade curricular. Serão 27 questões fechadas e 3 questões abertas. É importante ressaltar que esta parte é a que tem maior peso na sua nota!

O aluno deve, ainda, reservar um tempinho para preencher o Questionário de Percepção da Prova, que vai indagar sobre as facilidades ou dificuldades encontradas durante a aplicação e a resolução da prova em si.

Não se esqueça! Você carregará por toda a vida o nome da Facens no seu currículo e, por isso, quanto mais se empenhar para esta prova, melhor será a avaliação do seu curso e mais qualificada e reconhecida estará a sua graduação perante o mercado de trabalho.

### Elaboração:


Mariana Silveira de Barros Ribeiro

Rogério José de Lacerda Júnior

Adaptação: Eliney Sabino



# Guarde estas datas!



AÇÃO	QUANDO?
A instituição irá inscrever o aluno	Até 08/08/2021
O aluno deverá realizar seu cadastro na página do INEP *	Até 15/10/2021
Os alunos devem preencher o questionário do estudante*	Até 18/10/2021
Divulgação dos locais de prova pelo MEC	01/11/2021
Realização da Prova	13h30 do dia 14/11/2021
Comemorar uma nota excelente	Durante toda a vida profissional!

## PARA ANOTAR NA AGENDA:

**DATA DA PROVA:** 14/11/2021

**Horário de chegada:** 12h

Obrigatório o uso de máscara.

Fazer um almoço leve, sem exageros, no dia da prova.  
Retirar o “kit prova” no stand da Facens no local e dia da prova;  
Levar caneta esferográfica preta de corpo transparente e documento de identidade recente com foto.

Estudar bastante, participar das ações do ENADE promovidas pela Facens.

Dúvidas ou mais informações? Fale com a gente!  
[enade@facens.br](mailto:enade@facens.br)

